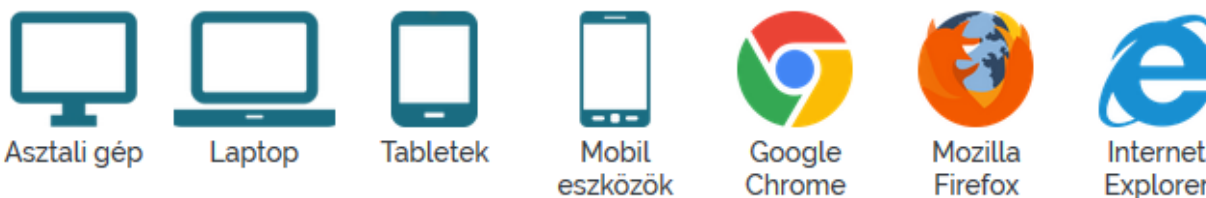




Tisztelt Szülők, Gyerekek!

Az étkeztetés adminisztrációjának korszerűsítésének céljából a Szalézi Szent Ferenc Gimnáziumban QB-Suli webes rendelési rendszeren lehet az A/B menük között választani. A rendszer használatához pár lépést szükséges megtenni. A weboldalt többféle böngészővel és mobil eszközökről is elérhető.



I. RENDELÉSI FELÜLET ELÉRÉSE:

A rendelési felület internetes böngésző segítségével a következő címről érhető el. Javasoljuk, hogy a címet mentse el a böngésző kedvencei közé: <https://szalezi-szfgim.qb.hu/>

II. REGISZTRÁCIÓ MENETE:

A regisztráció zárt, így az iskola által nyilvántartott kártyaszámmal lehet csak regisztrálni a képernyő bal felső sarkában található emberke ikonra kattintva.



A regisztrációhoz szükséges:

- **azonosító**, mely a gyermek étkezés kártyájának száma
- **e-mail cím**, élő e-mail cím, melyre a visszaigazolásokat küldjük
- **adatvédelmi iránylevelfogadása**: kérem, gördítse le a lap az iránylev leírás végéig, és pipálja be, hogy elfogadja az **irányleveket**.
- **robotfeliratkozás** kiszűrése: gépelje be a képen található karaktereket, majd nyomja meg a Regisztráció gombot.

Amennyiben a felugró ablakban gyermeke neve szerepel, kérem adjon meg egy jelszót (kétszer), amivel majd be fog tudni lépni. Regisztrációt követően kap aktiváló egy e-mail-t, melyen kövesse az utasításokat.

Regisztráció

Ide a gimnáziumban kapott beléptető kártya számát kell írni

Adatkezelési Tájékoztatót elolvastam és az Adatkezelési Nyilatkozatot elfogodom



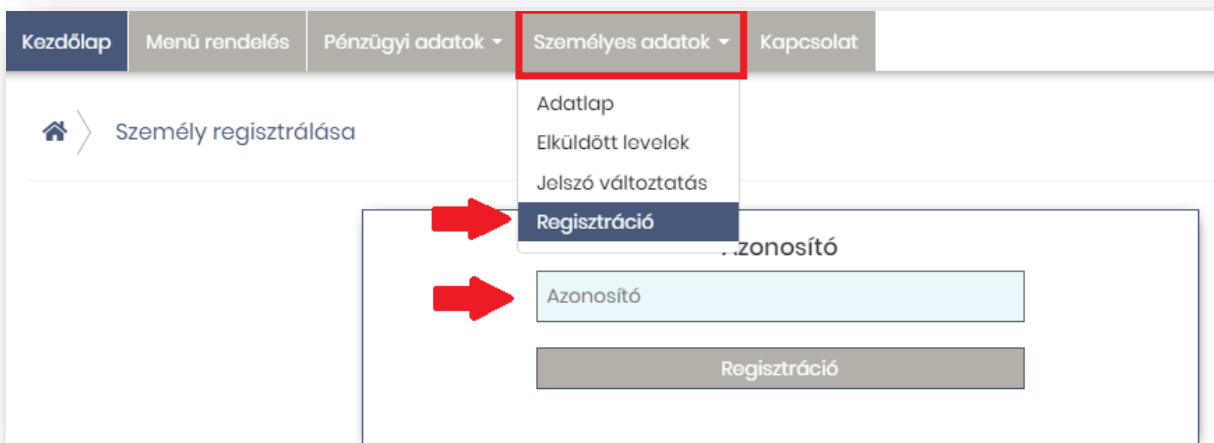
Frissítés

+ Regisztráció

Több gyermek regisztrálása ugyanahhoz az e-mail címhez:

Amennyiben több gyermeke is jár az iskolába, lehetséges ugyanazzal az e-mail címmel mindkét gyermek rendeléseit kezelni. Ebben az esetben az alábbiakat kell elvégezni:

- regisztrálja be egyik gyermekét az előzőekben leírtak szerint
- lépjen be a megadott e-mail/jelszó párossal
- lépjen be a **Személyes adatok** → **Regisztráció** menüpontba, majd adja meg másik gyermekének azonosítóját, és a Regisztrációs gomb megnyomását követően, ellenőrizze gyermeke nevét, és korábbi jelszavát írja be.
- következő belépéskor a jobb felső sarokban tud választani gyerekek között



III. RENDELÉS ELSŐ LÉPÉSEI:

1. **BELÉPÉS:**

Kérem adja meg az e-mail cím mezőbe a regisztrált **e-mail címét** és **jelszavát** az ablak jobb felső



2. **ELFELEJTETT JELSZÓ:**

Amennyiben elfelejtette jelszavát, akkor a jobb felső sarokban a lakat ikonra kattintva megadhatja a korábban regisztrált e-mail címét amelyre elküldünk Önnek egy újonnan generált jelszót. Ha beírta az e-mail címét, kattintson az Új jelszó elküldése gombra, ami után e-mailt kell kapnia.




3. **MENÜ VÁLASZTÁS, RENDELÉS:**

A menü igénylést a tárgyhónapot megelőzően 3 munkanappal korábban kell megrendelni, ezt követően 9.00-kor lezár a rendszer automatikusan. Lemondást a weboldalon nem lehet elvégezni, azt továbbra is az iskola étkezésért felelős Kovács Zsuzsannánál lehet megtenni.

0) **Személy választás:** amennyiben több személy is hozzá van rendelve egy belépési e-mail címhez, úgy a jobb felső sarokban tudunk személyt választani a legördülő menüből.

1) **Időszak választás:** középen kiválasztjuk a hetet, amire a rendelést szeretnénk leadni vagy módosítani

2) **Menü választás:**

- A menü bal felső sarkában lehetséges a  jelekkel az egész hetet módosítani, míg az aktuális napoknál egyesével tudja módosítani igényét

- Az aktuálisan választott menüknél a mennyiség zöldre vált

- A jobb oldalon található tájékoztató fül mutatja a rendelés értékét. (az iskolában az e-pénztárcát jelenleg nem használják).

3) **Rendelések áttekintése:** A rendelés végeztével a **Kosár** gombra kattintva tudjuk áttekinteni a rendeléseinket. itt módosításra is van lehetőség, ugyanúgy, mint a Menü választás lépésénél.

4) **Rendelések véglegesítése:** A **Fizetés** gombra kattintva tudja rendelését véglegesíteni.

5) **Visszaigazolás:** Megrendeléséről visszaigazolást küldünk, melyet a képernyőn rögtön megjelenítünk, de automatikusan elküldjük e-mail címére is. Megrendelés után a menüválaszték mellett kék színnel jelöljük a ténylegesen megrendelt menüt.



Fizetési lehetőség:

- Személyesen Kovács Zsuzsánál (menzavezető)
- Interneten: **Pénzügyi adatok** menüben a **Forgalmi lista** menüpont alatt lehet fizetni.



Szalézi Szent Ferenc Gimnázium



Kezdőlap
Menü rendelés
Pénzügyi adatok
Személyes adatok
Kapcsolat

Teszt
Kosár törlése

2019.09.17

1 Menü választás

2 Kosár

3 Fizetés

4 Vizsgálás

Dátum	2019. 09. 16.	2019. 09. 17.	2019. 09. 18.	2019. 09. 19.	2019. 09. 20.
Menü	Hétfő	Kedd	Szerda	Csütörtök	Péntek
A MENÜ EBÉD	Hüsgombóclevés 15-18 Serpányós burgonya 250 g Céklasaláta, csemogó szelvényt	Rántott leves zskockával 15-18 Csőbonsült karfiol mir Halvagdalt 15-18	Zöldséglevés (friss) 15-18 Lecsós sertésszel mir 15-18 Párolt rizs 15-18 Káposzta saláta 15-18	Finomfőzőlök mir. 15-18 Natúr sertésborda 15-18 Orja leves csigatósztával	Gulyáslevés 15-18 Mákos kalács (2 db) 15-18 Szilva
	317,5 Ft + - 1	317,5 Ft + - 0	317,5 Ft + - 1	317,5 Ft + - 0	317,5 Ft + - 0
B MENÜ EBÉD	Hüsgombóclevés Céklasaláta Sajtos rakottburgonya	Rántott leves zskockával Harcasfile sokmagvas kőregben Párolt zöldség, bulgur	Zöldséglevés (friss) 15-18 Rizi-bizi mir. 15-18 Provance-i csirkemcomb Káposzta saláta	Natúr sertésborda 15-18 Tékfőzőlök mir. Orja leves csigatósztával	Gulyáslevés 15-18 Túrós metélt Szilva
	317,5 Ft + - 0	317,5 Ft + - 1	317,5 Ft + - 0	317,5 Ft + - 0	317,5 Ft + - 0

Felhasználási feltételek
Adatkezelési tájékoztató
Jogi nyilatkozat
Verzió: 19.0.0.2

© 1989 – 2019 Quadro Byte Zrt. • Minden jog fenntartva.










Amennyiben a rendelési felülettel kapcsolatban kérdési lennének a software-t üzemeltető Quadro Byte Zrt. kollégái **7.30-tól 17.00-ig** rendelkezésére állnak telefonon **+36 (1) 436-9932**, vagy a Kapcsolat menüponton keresztül tud nekünk e-mailt küldeni.

Üdvözlettel:



Siposné Bodon Viktória | cégvezető

☎ +36 1 436 9930
 @ sipos.viktoria@qb.hu
 🌐 www.qb.hu

Quadro Byte Zrt.